

queenNsun

ALU

PERFORMANCES*

Uw 1,4 W/m².K à bord chaud de série

Affaiblissement acoustique RW jusqu'à 37 dB

AEV A*4 - E*6B - V*A2

* Sur châssis Aluminium blanc suivant dimensions d'une porte-fenêtre 2 vantaux Acotherm équipée d'un vitrage de série 4/20/4 intercalaire à bord chaud.

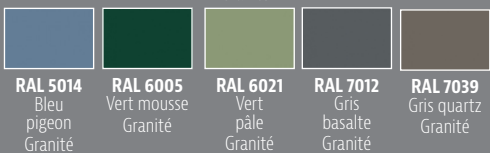
FINITION DÉKOLAK

La finition DEKOLak (granité mat ou lisse mat) est un procédé par lequel on applique sur l'aluminium de la peinture qui est ensuite polymérisée et cuite.

DEKOLak Teintes de base



DEKOLak Préférentiels



DEKOLak Classique



Ton bois



Tous RAL



Laquage Classe 2

L'ensemble des coloris aluminium bénéficient d'un **laquage de type classe 2**, de haute qualité. Sa longévité est 3 fois plus importante en termes de brillance et de tenue dans le temps, par rapport à un laquage de classe 1.

ISOLATION THERMIQUE ÉLEVÉE

- Dormant de base **70 mm** à rupture de pont thermique
- **Bouclier thermique additionnel** pour une isolation thermique renforcée
- **Triple barrière de joint**, joint brosse noir périphérique et joint glissant dans le bouclier thermique vertical
- Disponible en **dormant monobloc** pour isolation de 100, 120, 140 ou 160 mm qui facilite la pose et assure une finition soignée
- Vitrage 4/20/4 faible émissivité avec gaz argon et **intercalaire à bord chaud** de série



FIABILITÉ DURABILITÉ

- **Poignée ergonomique** AKTIV sur vantail principal et coquille de manœuvre sur vantail secondaire
- **Rail polyamide** qui facilite la manœuvre et assure une ouverture silencieuse sans effort
- Serrure **3 points** de série avec crochets de sécurité



Poignée AKTIV



Poignée encastrée

ESTHÉTIQUE DESIGN

- Coulissant en 2, 3, 4 vantaux 2 ou 3 rails et en galandage 1 et 2 vantaux monorail
- **Profils droits et design**, montant central fin qui offre plus de clair de vitrage
- **Multiplis coloris au choix** pour répondre à toutes les demandes

TELECHARGEZ SUR www.artnsun.com

Catalogue fenêtres
Certificats et garanties
Suivi de commandes

Vidéos de réglages
Notices de pose
Tarifs et cahiers techniques



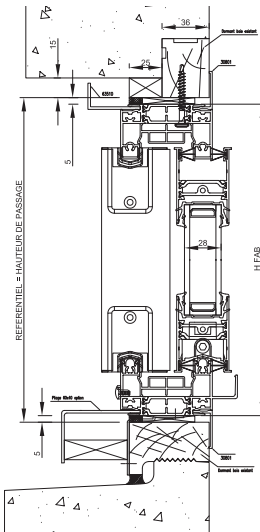


TYPE DE POSE

Téléchargez l'ensemble du cahier technique sur votre Espace Pro.

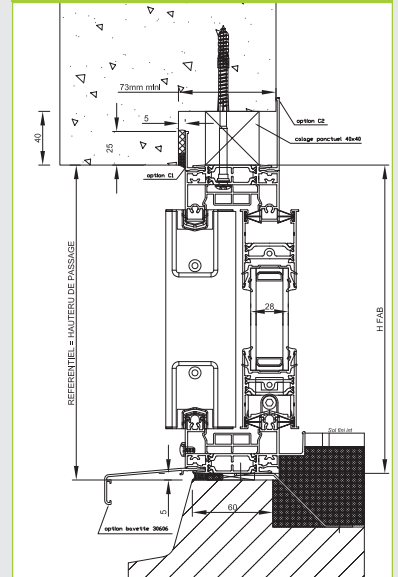
Pose sur bois existant

avec dépose totale de l'ancienne menuiserie



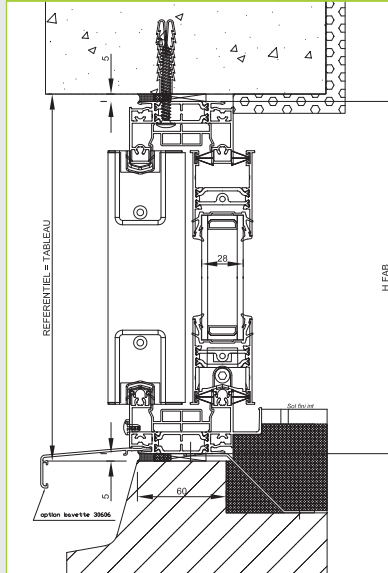
Dormant standard avec couvre-joint

Pose en feuillure



Dormant de 70 mm

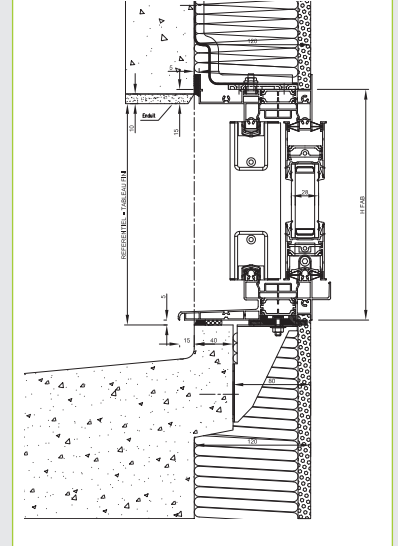
Pose en tunnel



Dormant de 70 mm

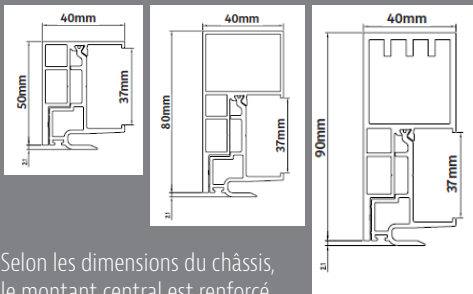
Pose en applique

avec isolation intérieure



Possibilité de dormant monobloc 100/120/140/160 mm

RENFORT CARRÉ



Selon les dimensions du châssis, le montant central est renforcé.

OPTIONS

VERROUILLAGE :

- Verrouillage 3 points avec ou sans cylindre à clé
- Verrouillage 3 points à sécurité renforcé, avec ou sans cylindre à clés

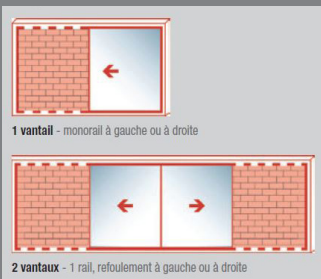
POIGNÉE :

- Poignée KORT

La poignée est disponible en blanc ou finition Titane selon la couleur du châssis.



GALANDAGE : Existe en 1 ou 2 vantaux monorail



Vous avez la possibilité d'associer la gamme queenNsun avec nos menuiseries à frappe QueenNsun



www.artnsun.com

ARTNSUN 28 route du Bouchet
74150 RUMILLY
service-client@artnsun.com